

ST JEAN - GESTION DU CHEVREUIL

N°5



BILAN DES ANNEES PRECEDENTES

SECTEUR	2018/2019			2019/2020			2020/2021			2021/2022			2022/2023			2023/2024		
	Attrib.	Réal.	%	Attrib.	Réal.	%	Attrib.	Réal.	%	Attrib.	Réal.	%	Attrib.	Réal.	%	Attrib.	Réal.	%
A	24	23	95,8	33	27	81,8	34	31	91,2	34	27	79,4	32	29	90,6	32	30	93,8
B	29	22	75,9	29	21	72,4	25	23	92,0	24	23	95,8	26	20	76,9	29	23	79,3
C	64	54	84,4	65	56	86,2	68	56	82,4	74	64	86,5	125	104	83,2	124	110	88,7
D	22	15	68,2	22	10	45,5	17	14	82,4	22	14	63,6	17	15	88,2	32	32	100,0
TOTAL	139	114	82,0	149	114	76,5	144	124	86,1	154	128	83,1	200	168	84,0	217	195	89,9

ST JEAN - GESTION DU CHEVREUIL

N°5

CAMPAGNE 2024/2025

SECTEUR	TENDANCE DE LA POPULATION	OBJECTIFS POUR 2024/2025	ATTRIBUTION QUANTITATIVE		ATTRIBUTIONS	OBSERVATIONS
			BOIS	PLAINE		
A			TOUTE DEMANDE SATISFAITE		39	
B					28	
C					155	
D					37	
TOTAL					259	

OBSERVATIONS

METHODE DE CALCUL

ST JEAN - GESTION DU CERF

N°5



BILAN DES ANNEES PRECEDENTES

SECTEUR	2020/2021			2021/2022			2022/2023			2023/2024							
	Attrib.	Réal.	%	Attrib.	Réal.	%	Attrib.	Réal.	%	Attrib. CEM	Réal. CEM	Attrib. CEF	Réal. CEF	Attrib. CEIJ	Réal. CEIJ	Attrib. CEMR	Réal. CEMR
ENSEMBLE DE LA ZONE	9	5	56	10	7	70	13	7	54	8	4	7	4	4	0	0	0
TOTAL	9	5	56	10	7	70	13	7	54	19 ACCORDÉS / 8 REALISÉS (42 %)							

ST JEAN - GESTION DU CERF

N°5

CAMPAGNE 2024/2025

SECTEUR	TENDANCE DE LA POPULATION	OBJECTIFS POUR 2024/2025	ATTRIBUTION QUANTITATIVE BOIS	CEI	%	CEM	%	CEF	%	CEIJ	%	CEMR	%
A			1 / 150 HA			0	0	6	30	7	35	7	35

OBSERVATIONS

Attributions uniquement de C.E.M.R. pour les mâles
Attributions de CEMR et 2 C.E.M.R. sont accordés en alternance sur les territoires ne possédant pas la surface minimale (0500110-0500710)

METHODE DE CALCUL

ST JEAN - GESTION DU SANGLIER

N°5



BILAN DES ANNEES PRECEDENTES

SECTEUR	2018/2019			2019/2020			2020/2021			2021/2022			2022/2023			2023/2024		
	Attrib.	Réal.	%	Attrib.	Réal.	%	Attrib.	Réal.	%	Attrib.	Réal.	%	Attrib.	Réal.	%	Attrib.	Réal.	%
ENSEMBLE DE LA ZONE	253	222	87,7	232	180	77,6	212	145	68,4	195	128	65,6	188	138	73,4	260	235	90,4
TOTAL	253	222	87,7	232	180	77,6	212	145	68,4	195	128	65,6	188	138	73,4	260	235	90,4

ST JEAN - GESTION DU SANGLIER

N°5

CAMPAGNE 2024/2025

SECTEUR	TENDANCE DE LA POPULATION	OBJECTIFS POUR 2024/2025	ATTRIBUTION QUANTITATIVE		ATTRIBUTIONS	OBSERVATIONS
			BOIS	PLAINE		
ENSEMBLE DE LA ZONE			TOUTE DEMANDE SATISFAITE		229	
TOTAL					229	

OBSERVATIONS

Communes "Points noirs":
AUCUNE

METHODE DE CALCUL

SAINT JEAN

N°5

	DATE	LIEU
<u>Réunion C.A G.I.C./STRUCTURE</u>	/	/
<u>Réunion de l'ensemble des demandeurs</u>	01/03/2024	ETIVEY
<u>C.T.L.</u>	04/04/2024	ST GEORGES SUR BAULCHE

Nom	Prénom	Fonction	Avis / Propositions C.T.L.	Signature
		Président du G.I.C.		
MORIN	LEON	Représentant Chasseur		
LAURIN	BERNARD	Représentant Chasseur	Excusé	
SEBILLOTTE	THIERRY	Représentant Chasseur	Excusé	
GOUX	GUILLAUME	Représentant Chambre d'Agriculture	Favorable	/
BETHERY	JEAN MARIE	Représentant F.D.S.E.A.		
GUILLEMARD	ANGELE	Représentant Forestier		
DESCOTES	SYLVANE	Représentant Forestier		

Nom	Prénom	Fonction	Avis / Propositions C.T.L.	Signature
DEPEIGE	Regis	Représentant F.D.C.Y.	Favorable	/
ROZE	J. Picou	Représentant F.D.C.Y.		
BOURDON	Danielle	Représentant D.D.T.		/
ROZE	J. Picou	Lieutenant de l'ouvèterie	Favorable	/
DEUBRE	Lubovic	Représentant service technique F.D.C.Y.	Favorable	/
FOUCAULT	Antoine	Représentant O.N.F.	Favorable	/

Observations :