

CENTRE GATINAIS - GESTION DU CHEVREUIL

N°24

BILAN DES ANNEES PRECEDENTES

SECTEUR	2018/2019			2019/2020			2020/2021			2021/2022			2022/2023			2023/2024		
	Attrib.	Réal.	%	Attrib.	Réal.	%	Attrib.	Réal.	%	Attrib.	Réal.	%	Attrib.	Réal.	%	Attrib.	Réal.	%
A	49	42	85,7	50	37	74,0	48	43	89,6	30	26	86,7	34	26	76,5	33	28	84,8
B	200	163	81,5	215	175	81,4	210	173	82,4	209	177	84,7	217	184	84,8	229	196	85,6
TOTAL	249	205	82,3	265	212	80,0	258	216	83,7	239	203	84,9	251	210	83,7	262	224	85,5

CENTRE GATINAIS - GESTION DU CHEVREUIL

N°24

CAMPAGNE 2024/2025

SECTEUR	TENDANCE DE LA POPULATION	OBJECTIFS POUR 2024/2025	ATTRIBUTION QUANTITATIVE		ATTRIBUTIONS	OBSERVATIONS
			BOIS	PLAINE		
A			1 / 10 HA 10 → 19 20 → 29	1 / 350 HA 50 → 399 400 → 749	33	/
B			1 / 10 HA 10 → 19 20 → 29	1 / 350 HA 50 → 399 400 → 749	224	/
TOTAL					257	

OBSERVATIONS

Obligation : Tir d'au moins 20 % du nombre de bracelets entre le 1er juin et le 14 septembre sur les secteurs sensibles aux dégâts forestiers pour les demandeurs 2402020 (M.MAROIS P) , 2402100 et 2402150 (M.CINTRAT J).

METHODE DE CALCUL

NORD GATINAIS - GESTION DU CERF

N°24



BILAN DES ANNEES PRECEDENTES

SECTEUR	2018/2019			2019/2020			2020/2021			2021/2022			2022/2023			2023/2024		
	Attrib.	Réal.	%	Attrib. CEIJ	Réal. CEIJ	%	Attrib. CEIJ	Réal. CEIJ	%	Attrib. CEIJ	Réal. CEIJ	%	Attrib. CEIJ	Réal. CEIJ	%	Attrib. CEIJ	Réal. CEIJ	%
ENSEMBLE DE LA ZONE	5	1	20,0	10	0	0,0	8	1	12,5	5	0	0,0	4	1	25,0	3	1	33,3
TOTAL	5	1	20,0	10	0	0,0	8	1	12,5	5	0	0,0	4	1	25,0	3	1	33,3

NORD GATINAIS - GESTION DU CERF

N°24

CAMPAGNE 2024/2025

SECTEUR	TENDANCE DE LA POPULATION	OBJECTIFS POUR 2024/2025	ATTRIBUTION QUANTITATIVE		ATTRIBUTIONS	OBSERVATIONS
			BOIS	PLAINE		
ENSEMBLE DE LA ZONE			TOUTE DEMANDE SATISFAITE SI MINIMUM 50 HA DE BOIS		4 C.E.I.J.	/

OBSERVATIONS

Attribution uniquement de C.E.I.J. conformément au S.D.G.C.89.

METHODE DE CALCUL

CENTRE GATINAIS - GESTION DU SANGLIER

N°24




BILAN DES ANNEES PRECEDENTES

SECTEUR	2018/2019			2019/2020			2020/2021			2021/2022			2022/2023			2023/2024		
	Attrib.	Réal.	%	Attrib.	Réal.	%	Attrib.	Réal.	%	Attrib.	Réal.	%	Attrib.	Réal.	%	Attrib.	Réal.	%
A	245	173	70,6	208	123	59,1	234	134	57,3	300	220	73,3	263	177	67,3	307	248	80,8
B	344	289	84,0	202	95	47,0	212	134	63,2	211	168	79,6	224	185	82,6	240	211	87,9
TOTAL	589	462	78,4	410	218	53,2	446	268	60,1	511	388	75,9	487	362	74,3	547	459	83,9

CENTRE GATINAIS - GESTION DU SANGLIER

N°24

CAMPAGNE 2024/2025

SECTEUR	TENDANCE DE LA POPULATION	OBJECTIFS POUR 2024/2025	ATTRIBUTION QUANTITATIVE		ATTRIBUTIONS	OBSERVATIONS
			BOIS	PLAINE		
A			TOUTE DEMANDE SATISFAITE		213	
B					192	
TOTAL					405	

OBSERVATIONS






Commune "points noirs" :






DOMATS

CENTRE GATINAIS

N°24

	DATE	LIEU
<u>Réunion C.A G.I.C./STRUCTURE</u>	28/03/2024	LA BELLIOLE
<u>Réunion de l'ensemble des demandeurs</u>	28/03/2024	LA BELLIOLE
<u>C.T.L.</u>	03/04/2024	VILLENEUVE SUR YONNE

Nom	Prénom	Fonction	Avis / Propositions C.T.L.	Signature
LANCKRIET	CHRISTIAN	Représentant Chasseur	Favorable	
SENOBLE	THIERRY	Représentant Chasseur	Excusé	
VIVES	DOMINIQUE	Représentant Chasseur	Excusé	
MICHON	THIERRY	Représentant Agriculteur	Favorable	
PIGOT	BERNARD	Représentant Agriculteur	Absent	
MAROIS	PHILIPPE	Représentant Forestier		
LECOT	ROGER	Représentant Forestier		

Nom	Prénom	Fonction	Avis / Propositions C.T.L.	Signature
LECAS	OLIVIER	Représentant F.D.C.Y.	Favorable	
AITA	MARC	Représentant F.D.C.Y.	FAVORABLE	
		Représentant D.D.T.	Absent	
DROUET	CLAUDE	Lieutenant de louveterie	Représenté il accepte Favorable	
GUILBERT	NICOLAS	Représentant service technique F.D.C.Y.	Favorable	
PONS	THIERRY	Représentant O.N.F.	Favorable	

Observations :

LECOT = Quota insuffisant pour le chevreuil.
 LECOT. Souhait d'une augmentation des quotas chevreuils.