

VALLEE DE L'YONNE - GESTION DU CHEVREUIL

N°18



BILAN DES ANNEES PRECEDENTES

SECTEUR	2018/2019			2019/2020			2020/2021			2021/2022			2022/2023			2023/2024		
	Attrib.	Réal.	%	Attrib.	Réal.	%	Attrib.	Réal.	%	Attrib.	Réal.	%	Attrib.	Réal.	%	Attrib.	Réal.	%
ENSEMBLE DE LA ZONE	24	21	87,5	25	22	88,0	26	23	88,5	26	25	96,2	27	26	96,3	28	26	92,9
TOTAL	24	21	87,5	25	22	88,0	26	23	88,5	26	25	96,2	27	26	96,3	28	26	92,9

VALLEE DE L'YONNE - GESTION DU CHEVREUIL

N°18

CAMPAGNE 2024/2025

SECTEUR	TENDANCE DE LA POPULATION	OBJECTIFS POUR 2024/2025	ATTRIBUTION QUANTITATIVE		ATTRIBUTIONS	OBSERVATIONS
			BOIS	PLAINE		
ENSEMBLE DE LA ZONE			1 / 20 HA		1 / 250 HA	
			5 → 24	80 → 329	28	
			25 → 44	330 → 579		
.....					
TOTAL						

OBSERVATIONS

METHODE DE CALCUL

VALLEE DE L'YONNE - GESTION DU CERF

N°18

BILAN DES ANNEES PRECEDENTES

SECTEUR	2018/2019			2019/2020			2020/2021			2021/2022			2022/2023			2023/2024		
	Attrib.	Réal.	%	Attrib.	Réal.	%	Attrib.	Réal.	%	Attrib.	Réal.	%	Attrib.	Réal.	%	Attrib.	Réal.	%
ENSEMBLE DE LA ZONE	0	0	100,0	0	0	100,0	0	0	100,0	0	0	100,0	0	0	100,0	0	0	100,0
TOTAL	0	0	100,0	0	0	100,0	0	0	100,0	0	0	100,0	0	0	100,0	0	0	100,0

VALLEE DE L'YONNE - GESTION DU CERF

N°18

CAMPAGNE 2024/2025

SECTEUR	TENDANCE DE LA POPULATION	OBJECTIFS POUR 2024/2025	ATTRIBUTION QUANTITATIVE		ATTRIBUTIONS	OBSERVATIONS
			BOIS	PLAINE		
ENSEMBLE DE LA ZONE		PAS D'IMPLANTATION SOUHAITEE	TOUTE DEMANDE SATISFAITE		0	/

OBSERVATIONS

METHODE DE CALCUL

VALLEE DE L'YONNE - GESTION DU SANGLIER

N°18


BILAN DES ANNEES PRECEDENTES

SECTEUR	2018/2019			2019/2020			2020/2021			2021/2022			2022/2023			2023/2024		
	Attrib.	Réal.	%	Attrib.	Réal.	%	Attrib.	Réal.	%	Attrib.	Réal.	%	Attrib.	Réal.	%	Attrib.	Réal.	%
ENSEMBLE DE LA ZONE	19	10	52,6	13	6	46,2	20	12	60,0	28	17	60,7	25	16	64,0	30	14	46,7
TOTAL	19	10	52,6	13	6	46,2	20	12	60,0	28	17	60,7	25	16	64,0	30	14	46,7

VALLEE DE L'YONNE - GESTION DU SANGLIER

N°18

CAMPAGNE 2024/2025

SECTEUR	TENDANCE DE LA POPULATION	OBJECTIFS POUR 2024/2025	ATTRIBUTION QUANTITATIVE		ATTRIBUTIONS	OBSERVATIONS
			BOIS	PLAINE		
ENSEMBLE DE LA ZONE		PAS D'IMPLANTATION SOUHAITÉE	TOUTE DEMANDE SATISFAITE		25	
TOTAL						

OBSERVATIONS

METHODE DE CALCUL