

LE CHABLISIEN - GESTION DU CHEVREUIL

N°11

BILAN DES ANNEES PRECEDENTES

SECTEUR	2018/2019			2019/2020			2020/2021			2021/2022			2022/2023			2023/2024		
	Attrib.	Réal.	%	Attrib.	Réal.	%	Attrib.	Réal.	%	Attrib.	Réal.	%	Attrib.	Réal.	%	Attrib.	Réal.	%
A	52	50	96,2	52	51	98,1	51	51	100,0	52	52	100,0	58	57	98,3	58	57	98,3
B	102	87	85,3	101	94	93,1	101	96	95,0	109	96	88,1	105	87	82,9	112	108	96,4
C	156	146	93,6	154	145	94,2	157	142	90,4	165	150	90,9	166	143	86,1	169	160	94,7
D	73	73	100,0	76	71	93,4	76	75	98,7	79	74	93,7	87	85	97,7	88	86	97,7
E	136	135	99,3	137	133	97,1	138	131	94,9	150	137	91,3	163	161	98,8	182	173	95,1
TOTAL	519	491	94,6	520	494	95,0	523	495	94,6	555	509	91,7	579	533	92,1	609	584	95,9

LE CHABLISIEN - GESTION DU CHEVREUIL

N°11

CAMPAGNE 2024/2025

SECTEUR	TENDANCE DE LA POPULATION	OBJECTIFS POUR 2024/2025	ATTRIBUTION QUANTITATIVE		ATTRIBUTIONS	OBSERVATIONS
			BOIS	PLAINE		
A			1 / 22 HA	10 HA DE PLAINE = 1 HA DE BOIS	66	
B			1 / 28 HA		112	
C			1 / 22 HA		172	
D			1 / 22 HA		88	
E			1 / 20 HA		148	
TOTAL					586	

OBSERVATIONS

HORS QUOTA : 1101200 (+2 CHI) - 1102100 (+2 CHI)

METHODE DE CALCUL

Le bénéficiaire A possède 20 ha de bois et 100 ha de plaine - Critère du secteur : 1 / 40 ha de bois et 10 ha de plaine = 1 ha de bois
 Résultat : $(20 + (100/10)) = 0,75$ soit 1 chevreuil
 Echelle : 0 à 0,49 = 0 0,5 à 1,49 = 1

LE CHABLISIEN - GESTION DU CERF

N°11


BILAN DES ANNEES PRECEDENTES

SECTEUR	2018/2019			2019/2020			2020/2021			2021/2022			2022/2023			2023/2024		
	Attrib.	Réal.	%	Attrib.	Réal.	%	Attrib.	Réal.	%	Attrib.	Réal.	%	Attrib.	Réal.	%	Attrib.	Réal.	%
ENSEMBLE DE LA ZONE	2	0	0,0	1	0	0,0	1	0	0,0	0	0	100,0	0	0	100,0	0	0	100,0
TOTAL	2	0	0,0	1	0	0,0	1	0	0,0	0	0	100,0	0	0	100,0	0	0	100,0

LE CHABLISIEN - GESTION DU CERF

N°11

CAMPAGNE 2024/2025

SECTEUR	TENDANCE DE LA POPULATION	OBJECTIFS POUR 2024/2025	ATTRIBUTION QUANTITATIVE		ATTRIBUTIONS	OBSERVATIONS
			BOIS	PLAINE		
ENSEMBLE DE LA ZONE		AUCUNE IMPLANTATION SOUHAITÉE	TOUTE DEMANDE SATISFAITE		0	/

OBSERVATIONS

METHODE DE CALCUL

LE CHABLISIEN - GESTION DU SANGLIER

N°11

BILAN DES ANNEES PRECEDENTES

SECTEUR	2018/2019			2019/2020			2020/2021			2021/2022			2022/2023			2023/2024		
	Attrib.	Réal.	%	Attrib.	Réal.	%	Attrib.	Réal.	%	Attrib.	Réal.	%	Attrib.	Réal.	%	Attrib.	Réal.	%
A	301	256	85,0	430	374	87,0	351	242	68,9	502	453	90,2	367	233	63,5	335	301	89,9
B	62	41	66,1	105	86	81,9	133	103	77,4	147	132	89,8	143	102	71,3	187	167	89,3
C	377	341	90,5	423	317	74,9	391	333	85,2	341	271	79,5	272	220	80,9	354	325	91,8
D	158	142	89,9	207	180	87,0	166	156	94,0	233	214	91,8	186	179	96,2	214	200	93,5
E	229	197	86,0	282	230	81,6	194	158	81,4	222	183	82,4	188	137	72,9	203	185	91,1
F	344	323	93,9	507	466	91,9	448	407	90,8	375	326	86,9	339	303	89,4	409	385	94,1
G										251	231	92,0	183	137	74,9	217	193	88,9
TOTAL	1471	1300	88,4	1954	1653	84,6	1683	1399	83,1	1820	1579	86,8	1678	1311	78,1	1919	1756	91,5

LE CHABLISIEN - GESTION DU SANGLIER

N°11

CAMPAGNE 2024/2025

SECTEUR	TENDANCE DE LA POPULATION	OBJECTIFS POUR 2024/2025	ATTRIBUTION QUANTITATIVE		ATTRIBUTIONS	OBSERVATIONS
			BOIS			
A			TOUTE DEMANDE SATISFAITE, MINIMUM 60 % DES ATTRIBUTIONS DE L'ANNEE N-1 POUR TOUS LES DEMANDEURS ET 80 % POURS LES DEMANDEURS "POINTS NOIRS"		270	
B					131	
C					284	
D					169	
E					156	
F					330	
G					179	
TOTAL					1519	

OBSERVATIONS

Communes "Points noirs" :

BLEIGNY LE CARREAU - HERY - LIGNY LE CHATEL - MONTIGNY LA RESLE - PONTIGNY ROUVRAY - VARENNES - VENOUSE - VERGIGNY - VILLENEUVE ST SALVES



Mesure à l'ensemble des demandeurs "POINTS NOIRS" :





- Tous les demandeurs concernés devront réaliser 30 % de leurs prélèvements avant le 1er novembre 2024
- Tous les demandeurs concernés devront réaliser 80 % de leurs prélèvements avant le 1er janvier 2025

LE CHABLISIEN

N°11

	DATE	LIEU
<u>Réunion C.A G.I.C./STRUCTURE</u>	20/02/2024	ST GEORGES SUR BAULCHE
<u>Réunion de l'ensemble des demandeurs</u>	23/02/2024	ST GEORGES SUR BAULCHE
<u>C.T.L.</u>	04/04/2024	ST GEORGES SUR BAULCHE

Nom	Prénom	Fonction	Avis / Propositions C.T.L.	Signature
RABET	ADELIN	Président du G.I.C.	Favorable	
DABKOWSKY	FREDERIC	Représentant Chasseur		
CASSAN	JEAN CHRISTOPHE	Représentant Chasseur		
ROUGET	THIERRY	Représentant Chasseur	Favorable	
THIBAUT	JEAN BAPTISTE	Représentant Agriculteur		
PORTIER	JEAN PIERRE	Représentant Agriculteur		
FROMONT	ARYL	Représentant Forestier		
RIGOUX	MAURICE	Représentant Forestier		

Nom	Prénom	Fonction	Avis / Propositions C.T.L.	Signature
BALLET	GERARD	Représentant F.D.C.Y.		
GUERREAU	PATRICK	Représentant F.D.C.Y.		
BOURDON	Nurielle	Représentant D.D.T.		
DUPIRE	ERIC	Lieutenant de louveterie	Favorable	
DOUBRE	LUDOVIC	Représentant service technique F.D.C.Y.	Favorable	
CODRAN	Mihaël	Représentant O.N.F.	Favorable	

Observations :