

JOIGNY SUD - GESTION DU CHEVREUIL

N°21





BILAN DES ANNEES PRECEDENTES

SECTEUR	2013/2014			2014/2015			2015/2016			2016/2017			2017/2018			2018/2019		
	Attrib.	Réal.	%	Attrib.	Réal.	%	Attrib.	Réal.	%	Attrib.	Réal.	%	Attrib.	Réal.	%	Attrib.	Réal.	%
ENSEMBLE DE LA ZONE	87	67	77,0	80	71	88,8	83	73	88,0	82	71	86,6	83	71	85,5	85	75	88,2
TOTAL	87	67	77,0	80	71	88,8	83	73	88,0	82	71	86,6	83	71	85,5	85	75	88,2

JOIGNY SUD - GESTION DU CHEVREUIL

N°21

CAMPAGNE 2019/2020

SECTEUR	TENDANCE DE LA POPULATION	OBJECTIFS POUR 2019/2020	ATTRIBUTION QUANTITATIVE		ATTRIBUTIONS	OBSERVATIONS
			BOIS	PLAINE		
A			1 / 12 HA		1 / 400 HA	
			10 → 21	80 → 479	82	
			22 → 33	480 → 879		
.....					
A			1 / 12 HA		1 / 300 HA	
			10 → 21	50 → 349	7	
			22 → 33	350 → 649		
.....					
TOTAL					89	

OBSERVATIONS

Création du secteur B

METHODE DE CALCUL

JOIGNY SUD - GESTION DU CERF

N°21


BILAN DES ANNEES PRECEDENTES

SECTEUR	2013/2014			2014/2015			2015/2016			2016/2017			2017/2018			2018/2019		
	Attrib.	Réal.	%	Attrib.	Réal.	%	Attrib.	Réal.	%	Attrib.	Réal.	%	Attrib.	Réal.	%	Attrib.	Réal.	%
ENSEMBLE DE LA ZONE	0	0	100,0	0	0	100,0	0	0	100,0	0	0	100,0	0	0	100,0	0	0	100,0
TOTAL	0	0	100,0	0	0	100,0	0	0	100,0	0	0	100,0	0	0	100,0	0	0	100,0

JOIGNY SUD - GESTION DU CERF

N°21

CAMPAGNE 2019/2020

SECTEUR	TENDANCE DE LA POPULATION	OBJECTIFS POUR 2018/2019	ATTRIBUTION QUANTITATIVE		ATTRIBUTIONS	OBSERVATIONS
			BOIS	PLAINE		
ENSEMBLE DE LA ZONE		PAS D'IMPLANTATION SOUHAITÉE	TOUTE DEMANDE SATISFAITE		0	/

OBSERVATIONS

METHODE DE CALCUL

JOIGNY SUD - GESTION DU SANGLIER

N°21


BILAN DES ANNEES PRECEDENTES

SECTEUR	2013/2014			2014/2015			2015/2016			2016/2017			2017/2018			2018/2019		
	Attrib.	Réal.	%	Attrib.	Réal.	%	Attrib.	Réal.	%	Attrib.	Réal.	%	Attrib.	Réal.	%	Attrib.	Réal.	%
ENSEMBLE DE LA ZONE	31	12	38,7	36	13	36,1	41	25	61,0	45	12	26,7	71	49	69,0	84	54	64,3
TOTAL	31	12	38,7	36	13	36,1	41	25	61,0	45	12	26,7	71	49	69,0	84	54	64,3

JOIGNY SUD - GESTION DU SANGLIER

N°21

CAMPAGNE 2019/2020

SECTEUR	TENDANCE DE LA POPULATION	OBJECTIFS POUR 2019/2020	ATTRIBUTION QUANTITATIVE		ATTRIBUTIONS	OBSERVATIONS
			BOIS	PLAINE		
ENSEMBLE DE LA ZONE		PAS D'IMPLANTATION SOUHAITÉE	TOUTE DEMANDE SATISFAITE		56	
TOTAL						

OBSERVATIONS

METHODE DE CALCUL