

JOIGNY SUD - GESTION DU CHEVREUIL





N°21

BILAN DES ANNEES PRECEDENTES

SECTEUR	2016/2017			2017/2018			2018/2019			2019/2020			2020/2021			2021/2022		
	Attrib.	Réal.	%	Attrib.	Réal.	%	Attrib.	Réal.	%	Attrib.	Réal.	%	Attrib.	Réal.	%	Attrib.	Réal.	%
A	82	71	86,6	83	71	85,5	85	75	88,2	81	63	77,8	86	76	88,4	87	79	90,8
B										7	7	100,0	7	6	85,7	7	7	100,0
TOTAL	82	71	86,6	83	71	85,5	85	75	88,2	88	70	79,5	93	82	88,2	94	86	91,5

JOIGNY SUD - GESTION DU CHEVREUIL

N°21

CAMPAGNE 2022/2023						
SECTEUR	TENDANCE DE LA POPULATION	OBJECTIFS POUR 2022/2023	ATTRIBUTION QUANTITATIVE		ATTRIBUTIONS	OBSERVATIONS
			BOIS	PLAINE		
A			1 / 12 HA		1 / 400 HA	
			10 → 21	80 → 479	93	
			22 → 33	480 → 879		
.....					
B			1 / 12 HA		1 / 300 HA	
			10 → 21	50 → 349	7	
			22 → 33	350 → 649		
.....					
TOTAL					100	

OBSERVATIONS

METHODE DE CALCUL

JOIGNY SUD - GESTION DU CERF

N°21

BILAN DES ANNEES PRECEDENTES

SECTEUR	2016/2017			2017/2018			2018/2019			2019/2020			2020/2021			2021/2022		
	Attrib.	Réal.	%	Attrib.	Réal.	%	Attrib.	Réal.	%	Attrib.	Réal.	%	Attrib.	Réal.	%	Attrib.	Réal.	%
ENSEMBLE DE LA ZONE	0	0	100,0	0	0	100,0	0	0	100,0	0	0	100,0	0	0	100,0	0	0	100,0
TOTAL	0	0	100,0	0	0	100,0	0	0	100,0	0	0	100,0	0	0	100,0	0	0	100,0

JOIGNY SUD - GESTION DU CERF

N°21

CAMPAGNE 2022/2023

SECTEUR	TENDANCE DE LA POPULATION	OBJECTIFS POUR 2022/2023	ATTRIBUTION QUANTITATIVE		ATTRIBUTIONS	OBSERVATIONS
			BOIS	PLAINE		
ENSEMBLE DE LA ZONE		PAS D'IMPLANTATION SOUHAITEE	TOUTE DEMANDE SATISFAITE		0	/

OBSERVATIONS

METHODE DE CALCUL

JOIGNY SUD - GESTION DU SANGLIER

N°21


BILAN DES ANNEES PRECEDENTES

SECTEUR	2016/2017			2017/2018			2018/2019			2019/2020			2020/2021			2021/2022		
	Attrib.	Réal.	%	Attrib.	Réal.	%	Attrib.	Réal.	%	Attrib.	Réal.	%	Attrib.	Réal.	%	Attrib.	Réal.	%
ENSEMBLE DE LA ZONE	45	12	26,7	71	49	69,0	84	54	64,3	173	123	71,1	130	93	71,5	164	125	76,2
TOTAL	45	12	26,7	71	49	69,0	84	54	64,3	173	123	71,1	130	93	71,5	164	125	76,2

JOIGNY SUD - GESTION DU SANGLIER

N°21

CAMPAGNE 2022/2023

SECTEUR	TENDANCE DE LA POPULATION	OBJECTIFS POUR 2022/2023	ATTRIBUTION QUANTITATIVE		ATTRIBUTIONS	OBSERVATIONS
			BOIS	PLAINE		
ENSEMBLE DE LA ZONE		PAS D'IMPLANTATION SOUHAITEE	TOUTE DEMANDE SATISFAITE		92	
TOTAL						

OBSERVATIONS

METHODE DE CALCUL