



VALLEE DE LA VANNE

BILAN DES ANNEES PRECEDENTES

SECTEUR	2008/2009			2009/2010			2010/2011		
	Attrib.	Réal.	%	Attrib.	Réal.	%	Attrib.	Réal.	%
ENSEMBLE DE LA ZONE	125	105	84,0	127	108	85,0	124	103	83,1

CAMPAGNE 2011/2012

SECTEUR	POP. ESTIMEE	TENDANCE	OBJECTIFS	EXTRA CYNEGETIQUE		
				DEGATS	MORTALITE	DIVERS
ENSEMBLE DE LA ZONE						

DEGATS

	2007/2008	2008/2009	2009/2010	2010/2011 PROVISOIRE
MONTANT EN EUROS	761	0	166	67

VALLEE DE LA VANNE


ATTRIBUTIONS 2011/2012				
SECTEUR	ATTRIBUTION QUANTITATIVE		ATTRIBUTIONS	OBSERVATIONS
	BOIS	PLAINE		
ENSEMBLE DE LA ZONE	1 / 20 HA	1 / 50 HA	123	
	10 → 29	80 → 229		
	30 → 49	230 → 379		
			

VALLEE DE LA VANNE

BILAN DES ANNEES PRECEDENTES

SECTEUR	2008/2009			2009/2010			2010/2011		
	Attrib. CEI	Réal. CEI	%	Attrib. CEI	Réal. CEI	%	Attrib. CEI	Réal. CEI	%
ENSEMBLE ZONE	0	0	0	1	0	0	0	0	0

CAMPAGNE 2011/2012

SECTEUR	POP. ESTIMEE	TENDANCE	OBJECTIFS	EXTRA CYNEGETIQUE		
				DEGATS	MORTALITE	DIVERS
ENSEMBLE ZONE	1 - 2		PAS D'IMPLANTATION SOUHAITEE			

DEGATS

	2007/2008	2008/2009	2009/2010	2010/2011 PROVISOIRE
MONTANT EN EUROS	0	0	0	0

VALLEE DE LA VANNE



ATTRIBUTIONS 2011/2012			
SECTEUR	QUANTITATIF	ATTRIBUTION	
		CEI	%
ENSEMBLE DE LA ZONE	TOUTE DEMANDE SATISFAITE	2	100

VALLEE DE LA VANNE

BILAN DES ANNEES PRECEDENTES

SECTEUR	2008/2009			2009/2010			2010/2011		
	Attrib. SAI	Réal. SAI	%	Attrib. SAI	Réal. SAI	%	Attrib. SAI	Réal. SAI	%
TOTAL SAI	147	75	51,0	0	0	100,0	122	83	100,0
	Attrib. SAIJ	Réal. SAIJ	%	Attrib. SAIJ	Réal. SAIJ	%	Attrib. SAIJ	Réal. SAIJ	%
TOTAL SAIJ	0	0	0,0	104	47	45,2	0	0	100,0
TOTAL	147	75	51,0	104	47	45,2	122	83	68,0

CAMPAGNE 2011/2012

SECTEUR	POP. ESTIMEE	TENDANCE	OBJECTIFS	EXTRA CYNEGETIQUE		
				DEGATS	MORTALITE	DIVERS
ENSEMBLE DE LA ZONE	/			/	/	/

DEGATS

DEGATS				
	2007/2008	2008/2009	2009/2010	2010/2011 PROVISOIRE
MONTANT EN EUROS	9 468	9 963	4 971	17 954

VALLEE DE LA VANNE

ATTRIBUTIONS 2011/2012			
SECTEUR	ATTRIBUTION SAI		TOTAL
	BOIS	PLAINE	SAI
	TOUTE DEMANDE SATISFAITE AVEC UN MINIMUM DE 10 HA DE BOIS	TOUTE DEMANDE SATISFAITE AVEC UN MINIMUM DE 50 HA DE PLAINE	99
ENSEMBLE DE LA ZONE			99

OBSERVATIONS

En raison de la forte première attribution (120 % de la réalisation 2010/2011), il est souhaité qu'il n'y ait pas d'autre attribution en cours de saison, à l'exception de problèmes agricoles majeurs