

VALLEE DE L'YONNE - GESTION DU CHEVREUIL

N°18



BILAN DES ANNEES PRECEDENTES

SECTEUR	2010/2011			2011/2012			2012/2013			2013/2014			2014/2015			2015/2016		
	Attrib.	Réal.	%	Attrib.	Réal.	%	Attrib.	Réal.	%	Attrib.	Réal.	%	Attrib.	Réal.	%	Attrib.	Réal.	%
ENSEMBLE DE LA ZONE	19	17	89,5	21	13	61,9	21	18	85,7	19	14	73,7	19	16	84,2	19	17	89,5
TOTAL	19	17	89,5	21	13	61,9	21	18	85,7	19	14	73,7	19	16	84,2	19	17	89,5

VALLEE DE L'YONNE - GESTION DU CHEVREUIL

N°18

CAMPAGNE 2016/2017

SECTEUR	TENDANCE DE LA POPULATION	OBJECTIFS POUR 2016/2017	ATTRIBUTION QUANTITATIVE		ATTRIBUTIONS	OBSERVATIONS
			BOIS	PLAINE		
ENSEMBLE DE LA ZONE			1 / 20 HA	1 / 250 HA	24	/
			5 → 24	80 → 329		
			25 → 44	330 → 579		
TOTAL				

OBSERVATIONS

METHODE DE CALCUL

VALLEE DE L'YONNE - GESTION DU CERF

N°18


BILAN DES ANNEES PRECEDENTES

SECTEUR	2010/2011			2011/2012			2012/2013			2013/2014			2014/2015			2015/2016		
	Attrib.	Réal.	%	Attrib.	Réal.	%	Attrib.	Réal.	%	Attrib.	Réal.	%	Attrib.	Réal.	%	Attrib.	Réal.	%
ENSEMBLE DE LA ZONE	0	0	100,0	0	0	100,0	0	0	100,0	0	0	100,0	0	0	100,0	0	0	100,0
TOTAL	0	0	100,0	0	0	100,0	0	0	100,0	0	0	100,0	0	0	100,0	0	0	100,0

VALLEE DE L'YONNE - GESTION DU CERF

N°18

CAMPAGNE 2016/2017

SECTEUR	TENDANCE DE LA POPULATION	OBJECTIFS POUR 2016/2017	ATTRIBUTION QUANTITATIVE		ATTRIBUTIONS	OBSERVATIONS
			BOIS	PLAINE		
ENSEMBLE DE LA ZONE		PAS D'IMPLANTATION SOUHAITÉE	TOUTE DEMANDE SATISFAITE		0	/

OBSERVATIONS

METHODE DE CALCUL

VALLEE DE L'YONNE - GESTION DU SANGLIER

N°18


BILAN DES ANNEES PRECEDENTES

SECTEUR	2010/2011			2011/2012			2012/2013			2013/2014			2014/2015			2015/2016		
	Attrib.	Réal.	%	Attrib.	Réal.	%	Attrib.	Réal.	%	Attrib.	Réal.	%	Attrib.	Réal.	%	Attrib.	Réal.	%
ENSEMBLE DE LA ZONE	13	4	30,8	10	4	40,0	12	6	50,0	12	1	8,3	12	3	25,0	10	1	10,0
TOTAL	13	4	30,8	10	4	40,0	12	6	50,0	12	1	8,3	12	3	25,0	10	1	10,0

VALLEE DE L'YONNE - GESTION DU SANGLIER

N°18

CAMPAGNE 2016/2017

SECTEUR	TENDANCE DE LA POPULATION	OBJECTIFS POUR 2016/2017	ATTRIBUTION QUANTITATIVE		ATTRIBUTIONS	OBSERVATIONS
			BOIS	PLAINE		
ENSEMBLE DE LA ZONE		PAS D'IMPLANTATION SOUHAITEE	TOUTE DEMANDE SATISFAITE		7	
TOTAL						

OBSERVATIONS

METHODE DE CALCUL