

# FORET D'OTHE OUEST - GESTION DU CHEVREUIL

N°13









## BILAN DES ANNEES PRECEDENTES

SECTEUR	2016/2017			2017/2018			2018/2019			2019/2020			2020/2021			2021/2022		
	Attrib.	Réal.	%	Attrib.	Réal.	%	Attrib.	Réal.	%	Attrib.	Réal.	%	Attrib.	Réal.	%	Attrib.	Réal.	%
<b>A</b>	95	73	76,8	93	65	69,9	80	72	90,0	93	84	90,3	91	79	86,8	104	90	86,5
<b>B</b>	177	157	88,7	175	169	96,6	181	167	92,3	178	155	87,1	181	165	91,2	200	185	92,5
<b>C</b>	417	376	90,2	425	380	89,4	426	382	89,7	400	360	90,0	413	383	92,7	432	392	90,7
<b>D</b>	23	19	82,6	27	27	100,0	28	26	92,9	27	26	96,3	26	26	100,0	30	29	96,7
<b>TOTAL</b>	712	625	87,8	720	641	89,0	715	647	90,5	698	625	89,5	711	653	91,8	766	696	90,9

# FORET D'OTHE OUEST - GESTION DU CHEVREUIL

N°13

## CAMPAGNE 2022/2023

SECTEUR	TENDANCE DE LA POPULATION	OBJECTIFS POUR 2022/2023	ATTRIBUTION QUANTITATIVE		ATTRIBUTIONS	OBSERVATIONS
			BOIS	PLAINE		
A			<b>1 / 20 HA</b>		<b>1 / 400 HA</b>	
			10 → 29	80 → 479	<b>107</b>	
			30 → 49	480 → 879		
.....			.....			
B			<b>1 / 17 HA</b>		<b>1 / 200 HA</b>	
			10 → 26	80 → 279	<b>207</b>	
			27 → 43	280 → 479		
.....			.....			
C			<b>1 / 17 HA</b>		<b>1 / 150 HA</b>	
			10 → 26	80 → 229	<b>448</b>	
			27 → 43	230 → 379		
.....			.....			
D			<b>1 / 17 HA</b>		<b>1 / 100 HA</b>	
			10 → 26	80 → 179	<b>34</b>	
			27 → 43	180 → 279		
.....			.....			
<b>TOTAL</b>					<b>796</b>	

### OBSERVATIONS

Privilégier les tirs dans les zones en régénération

### METHODE DE CALCUL

# FORET D'OTHE OUEST - GESTION DU CERF

N°13





## BILAN DES ANNEES PRECEDENTES

SECTEUR	2018/2019			2019/2020			2020/2021			2021/2022							
	Attrib.	Réal.	%	Attrib.	Réal.	%	Attrib.	Réal.	%	Attrib. CEM	Réal. CEM	Attrib. CEF	Réal. CEF	Attrib. CEIJ	Réal. CEIJ	Attrib. CEMR	Réal. CEMR
<b>A</b>	51	15	29	50	10	20	50	13	26	15	8	22	14	15	5	1	0
<b>B</b>	175	112	64	170	111	65	165	109	66	30	23	69	51	54	36	10	8
<b>TOTAL</b>	226	127	56	220	121	55	215	122	57	45	31	91	65	69	41	11	8
										<b>216 ACCORDES / 145 REALISES ( 67 % )</b>							

# FORET D'OTHE OUEST - GESTION DU CERF

N°13

## CAMPAGNE 2022/2023

SECTEUR	TENDANCE DE LA POPULATION	OBJECTIFS POUR 2022/2023	ATTRIBUTION QUANTITATIVE BOIS	CEI	%	CEM	%	CEF	%	CEIJ	%	CEMR	%
<b>A</b>			<b>1 / 75 HA</b> 60 → 134 135 → 209 .....			10	19	21	40	18	34	4	8
<b>B</b>			<b>1 / 40 HA</b> 40 → 79 80 → 119 .....			34	20	68	40	58	34	9	5
<b>TOTAL</b>						44	20	89	40	76	34	13	6
						<b>SOIT 222 ANIMAUX</b>							

## OBSERVATIONS

Pour préserver les cerfs mâles, maintien du roulement  
26 % mâle , 40 % femelle et 34 % jeune

Maintien du critère qualitatif : le 5ème cerf mâle sera un C.E.M.R.  
Privilégier les tirs dans les zones en régénération

# FORET D'OTHE OUEST - GESTION DU SANGLIER

N°13







## BILAN DES ANNEES PRECEDENTES

SECTEUR	2016/2017			2017/2018			2018/2019			2019/2020			2020/2021			2021/2022		
	Attrib.	Réal.	%	Attrib.	Réal.	%	Attrib.	Réal.	%	Attrib.	Réal.	%	Attrib.	Réal.	%	Attrib.	Réal.	%
<b>A</b>	187	148	79,1	176	126	71,6	223	118	52,9	246	178	72,4	230	175	76,1	279	220	78,9
<b>B</b>	705	581	82,4	732	623	85,1	692	502	72,5	693	555	80,1	623	502	80,6	635	526	82,8
<b>C</b>	790	704	89,1	844	777	92,1	824	719	87,3	1066	968	90,8	856	622	72,7	866	780	90,1
<b>TOTAL</b>	1682	1433	85,2	1752	1526	87,1	1739	1339	77,0	2005	1701	84,8	1709	1299	76,0	1780	1526	85,7

# FORET D'OTHE OUEST - GESTION DU SANGLIER

N°13

## CAMPAGNE 2022/2023

SECTEUR	TENDANCE DE LA POPULATION	OBJECTIFS POUR 2022/2023	ATTRIBUTION QUANTITATIVE		ATTRIBUTIONS	OBSERVATIONS
			BOIS	PLAINE		
A			TOUTE DEMANDE SATISFAITE		195	
B			TOUTE DEMANDE SATISFAITE		496	
C			TOUTE DEMANDE SATISFAITE		753	
TOTAL					1444	

## OBSERVATIONS

### Communes "points noirs" : BUSSY EN OTHE - DIXMONT

Les responsables de chasse situés partiellement ou totalement sur les communes "points noirs" ont anticipé en demandant un total de bracelets de plus de 95 % des réalisations de la saison 2021/2022.