

# FORET D'OTHE OUEST - GESTION DU CHEVREUIL

N°13









## BILAN DES ANNEES PRECEDENTES

SECTEUR	2010/2011			2011/2012			2012/2013			2013/2014			2014/2015			2015/2016		
	Attrib.	Réal.	%	Attrib.	Réal.	%	Attrib.	Réal.	%	Attrib.	Réal.	%	Attrib.	Réal.	%	Attrib.	Réal.	%
<b>A</b>	76	68	89,5	87	81	93,1	92	73	79,3	93	85	91,4	96	76	79,2	92	85	92,4
<b>B</b>	121	108	89,3	123	119	96,7	132	129	97,7	146	141	96,6	164	156	95,1	174	165	94,8
<b>C</b>	297	263	88,6	327	315	96,3	371	333	89,8	382	330	86,4	391	366	93,6	409	387	94,6
<b>D</b>	26	16	61,5	21	21	100,0	24	23	95,8	24	20	83,3	23	21	91,3	22	20	90,9
<b>TOTAL</b>	520	455	87,5	558	536	96,1	619	558	90,1	645	576	89,3	674	619	91,8	697	657	94,3

# FORET D'OTHE OUEST - GESTION DU CHEVREUIL

N°13

## CAMPAGNE 2016/2017

SECTEUR	TENDANCE DE LA POPULATION	OBJECTIFS POUR 2016/2017	ATTRIBUTION QUANTITATIVE		ATTRIBUTIONS	OBSERVATIONS
			BOIS	PLAINE		
A			<b>1 / 20 HA</b> 10 → 29 30 → 49 .....	<b>1 / 400 HA</b> 80 → 479 480 → 879 .....	95	
B			<b>1 / 20 HA</b> 10 → 29 30 → 49 .....	<b>1 / 200 HA</b> 80 → 279 280 → 479 .....	178	
C			<b>1 / 20 HA</b> 10 → 29 30 → 49 .....	<b>1 / 200 HA</b> 80 → 279 280 → 479 .....	419	
D			<b>1 / 25 HA</b> 10 → 34 35 → 59 .....	<b>1 / 200 HA</b> 80 → 279 280 → 479 .....	23	
<b>TOTAL</b>					<b>715</b>	

### OBSERVATIONS

### METHODE DE CALCUL

# FORET D'OTHE OUEST - GESTION DU CERF

N°13





## BILAN DES ANNEES PRECEDENTES

SECTEUR	2012/2013			2013/2014			2014/2015			2015/2016							
	Attrib.	Réal.	%	Attrib.	Réal.	%	Attrib.	Réal.	%	Attrib. CEM	Réal. CEM	Attrib. CEF	Réal. CEF	Attrib. CEIJ	Réal. CEIJ	Attrib. CEMR	Réal. CEMR
<b>A</b>	69	29	42	67	32	48	64	23	36	12	8	25	13	25	13	2	0
<b>B</b>	187	128	68	163	120	74	166	119	72	26	12	67	47	65	39	7	1
<b>TOTAL</b>	256	157	61	230	152	66	230	142	62	38	20	92	60	90	52	9	1
										<b>229 ACCORDES / 133 REALISES ( 58 % )</b>							

# FORET D'OTHE OUEST - GESTION DU CERF

N°13

## CAMPAGNE 2016/2017

SECTEUR	TENDANCE DE LA POPULATION	OBJECTIFS POUR 2016/2017	ATTRIBUTION QUANTITATIVE BOIS	CEI	%	CEM	%	CEF	%	CEIJ	%	CEMR	%
A			<b>1 / 75 HA</b>										
			60 → 134 135 → 209 .....			15	21	26	36	26	36	6	8
B			<b>1 / 40 HA</b>										
			40 → 79 80 → 119 .....			37	22	65	39	58	35	6	4
<b>TOTAL</b>						52	22	91	38	84	35	12	5
						<b>SOIT 239 ANIMAUX</b>							

## OBSERVATIONS

Pour préserver les cerfs mâle , instauration du roulement :  
25 % mâle , 40 % femelle , 35 % jeune

Maintien du critère C.E.M.R.  
Le 5 ème bracelet de cerf mâle ( C.E.M.) sera un bracelet C.E.M.R.

# FORET D'OTHE OUEST - GESTION DU SANGLIER

N°13







## BILAN DES ANNEES PRECEDENTES

SECTEUR	2010/2011			2011/2012			2012/2013			2013/2014			2014/2015			2015/2016		
	Attrib.	Réal.	%	Attrib.	Réal.	%	Attrib.	Réal.	%	Attrib.	Réal.	%	Attrib.	Réal.	%	Attrib.	Réal.	%
<b>A</b>	91	52	57,1	89	62	69,7	117	75	64,1	115	82	71,3	139	102	73,4	159	131	82,4
<b>B</b>	529	432	81,7	491	370	75,4	614	518	84,4	626	497	79,4	572	502	87,8	730	651	89,2
<b>C</b>	1049	926	88,3	662	541	81,7	809	639	79,0	735	606	82,4	735	637	86,7	946	847	89,5
<b>TOTAL</b>	1669	1410	84,5	1242	973	78,3	1540	1232	80,0	1476	1185	80,3	1446	1241	85,8	1835	1629	88,8

# FORET D'OTHE OUEST - GESTION DU SANGLIER

N°13

## CAMPAGNE 2016/2017

SECTEUR	TENDANCE DE LA POPULATION	OBJECTIFS POUR 2016/2017	ATTRIBUTION QUANTITATIVE		ATTRIBUTIONS	OBSERVATIONS
			BOIS	PLAINE		
A			TOUTE DEMANDE SATISFAITE		138	
B			TOUTE DEMANDE SATISFAITE		562	
C			TOUTE DEMANDE SATISFAITE		703	
<b>TOTAL</b>					<b>1403</b>	

## OBSERVATIONS

### Suivi des prélèvements :

1301050 M.DROUIN	1301060 M.ROUSSEAU	1301100 M.MARTINON	1301130 M.SAMYN
1301130 M.GUILLIER	1301300 M.BOLLEA	1301450 M.COCHELIN	1302050 M.CALISTI
1302220 M.TANFIN	1302280 M.SOETE	1302290 M.SIMON	1302370 M.SOUCHE
1302390 M.CHICANNE	1302420 M.BOUVRY	1302500 M.ARRIBAS	1302510 M.CRETTE
1302600 M.CORNU	1302630 M.BERTRAND	1302650 M.SENANGE	1303250 M.CARDOT
1303630 M.CHIESA	1303510 M.CARDOT	1303790 M.DOS SANTOS	