

# JOIGNY SUD - GESTION DU CHEVREUIL

N°21



## BILAN DES ANNEES PRECEDENTES

SECTEUR	2012/2013			2013/2014			2014/2015			2015/2016			2016/2017			2017/2018		
	Attrib.	Réal.	%	Attrib.	Réal.	%	Attrib.	Réal.	%	Attrib.	Réal.	%	Attrib.	Réal.	%	Attrib.	Réal.	%
<b>ENSEMBLE DE LA ZONE</b>	84	68	81,0	87	67	77,0	80	71	88,8	83	73	88,0	82	71	86,6	83	71	85,5
<b>TOTAL</b>	84	68	81,0	87	67	77,0	80	71	88,8	83	73	88,0	82	71	86,6	83	71	85,5

# JOIGNY SUD - GESTION DU CHEVREUIL

N°21

## CAMPAGNE 2018/2019

SECTEUR	TENDANCE DE LA POPULATION	OBJECTIFS POUR 2018/2019	ATTRIBUTION QUANTITATIVE		ATTRIBUTIONS	OBSERVATIONS
			BOIS	PLAINE		
ENSEMBLE DE LA ZONE			1 / 12 HA		1 / 400 HA	
			10 → 21	80 → 479	85	
			22 → 33	480 → 879		
			.....			
TOTAL						

## OBSERVATIONS

## METHODE DE CALCUL

## JOIGNY SUD - GESTION DU CERF

**N°21**


### BILAN DES ANNEES PRECEDENTES

SECTEUR	2012/2013			2013/2014			2014/2015			2015/2016			2016/2017			2017/2018		
	Attrib.	Réal.	%	Attrib.	Réal.	%	Attrib.	Réal.	%	Attrib.	Réal.	%	Attrib.	Réal.	%	Attrib.	Réal.	%
<b>ENSEMBLE DE LA ZONE</b>	0	0	100,0	0	0	100,0	0	0	100,0	0	0	100,0	0	0	100,0	0	0	100,0
<b>TOTAL</b>	0	0	100,0	0	0	100,0	0	0	100,0	0	0	100,0	0	0	100,0	0	0	100,0

## JOIGNY SUD - GESTION DU CERF

**N°21**

### CAMPAGNE 2018/2019

SECTEUR	TENDANCE DE LA POPULATION	OBJECTIFS POUR 2018/2019	ATTRIBUTION QUANTITATIVE		ATTRIBUTIONS	OBSERVATIONS
			BOIS	PLAINE		
<b>ENSEMBLE DE LA ZONE</b>		PAS D'IMPLANTATION SOUHAITÉE	TOUTE DEMANDE SATISFAITE		0	/

### OBSERVATIONS

### METHODE DE CALCUL

# JOIGNY SUD - GESTION DU SANGLIER

N°21


## BILAN DES ANNEES PRECEDENTES

SECTEUR	2012/2013			2013/2014			2014/2015			2015/2016			2016/2017			2017/2018		
	Attrib.	Réal.	%	Attrib.	Réal.	%	Attrib.	Réal.	%	Attrib.	Réal.	%	Attrib.	Réal.	%	Attrib.	Réal.	%
<b>ENSEMBLE DE LA ZONE</b>	33	10	30,3	31	12	38,7	36	13	36,1	41	25	61,0	45	12	26,7	71	49	69,0
<b>TOTAL</b>	33	10	30,3	31	12	38,7	36	13	36,1	41	25	61,0	45	12	26,7	71	49	69,0

# JOIGNY SUD - GESTION DU SANGLIER

N°21

## CAMPAGNE 2018/2019

SECTEUR	TENDANCE DE LA POPULATION	OBJECTIFS POUR 2018/2019	ATTRIBUTION QUANTITATIVE		ATTRIBUTIONS	OBSERVATIONS
			BOIS	PLAINE		
<b>ENSEMBLE DE LA ZONE</b>		PAS D'IMPLANTATION SOUHAITÉE	TOUTE DEMANDE SATISFAITE		<b>54</b>	
<b>TOTAL</b>						

## OBSERVATIONS

## METHODE DE CALCUL