

VALLEE DE L'YONNE - GESTION DU CHEVREUIL

N°18



BILAN DES ANNEES PRECEDENTES

SECTEUR	2012/2013			2013/2014			2014/2015			2015/2016			2016/2017			2017/2018		
	Attrib.	Réal.	%	Attrib.	Réal.	%	Attrib.	Réal.	%	Attrib.	Réal.	%	Attrib.	Réal.	%	Attrib.	Réal.	%
ENSEMBLE DE LA ZONE	21	18	85,7	19	14	73,7	19	16	84,2	19	17	89,5	24	20	83,3	24	17	70,8
TOTAL	21	18	85,7	19	14	73,7	19	16	84,2	19	17	89,5	24	20	83,3	24	17	70,8

VALLEE DE L'YONNE - GESTION DU CHEVREUIL

N°18

CAMPAGNE 2018/2019

SECTEUR	TENDANCE DE LA POPULATION	OBJECTIFS POUR 2018/2019	ATTRIBUTION QUANTITATIVE		ATTRIBUTIONS	OBSERVATIONS
			BOIS	PLAINE		
ENSEMBLE DE LA ZONE			1 / 20 HA		1 / 250 HA	
			5 → 24	80 → 329	24	
			25 → 44	330 → 579		
				
TOTAL						

OBSERVATIONS

METHODE DE CALCUL

VALLEE DE L'YONNE - GESTION DU CERF

N°18


BILAN DES ANNEES PRECEDENTES

SECTEUR	2012/2013			2013/2014			2014/2015			2015/2016			2016/2017			2017/2018		
	Attrib.	Réal.	%	Attrib.	Réal.	%	Attrib.	Réal.	%	Attrib.	Réal.	%	Attrib.	Réal.	%	Attrib.	Réal.	%
ENSEMBLE DE LA ZONE	0	0	100,0	0	0	100,0	0	0	100,0	0	0	100,0	0	0	100,0	0	0	100,0
TOTAL	0	0	100,0	0	0	100,0	0	0	100,0	0	0	100,0	0	0	100,0	0	0	100,0

VALLEE DE L'YONNE - GESTION DU CERF

N°18

CAMPAGNE 2018/2019

SECTEUR	TENDANCE DE LA POPULATION	OBJECTIFS POUR 2018/2019	ATTRIBUTION QUANTITATIVE		ATTRIBUTIONS	OBSERVATIONS
			BOIS	PLAINE		
ENSEMBLE DE LA ZONE		PAS D'IMPLANTATION SOUHAITÉE	TOUTE DEMANDE SATISFAITE		0	/

OBSERVATIONS

METHODE DE CALCUL

VALLEE DE L'YONNE - GESTION DU SANGLIER

N°18


BILAN DES ANNEES PRECEDENTES

SECTEUR	2012/2013			2013/2014			2014/2015			2015/2016			2016/2017			2017/2018		
	Attrib.	Réal.	%	Attrib.	Réal.	%	Attrib.	Réal.	%	Attrib.	Réal.	%	Attrib.	Réal.	%	Attrib.	Réal.	%
ENSEMBLE DE LA ZONE	12	6	50,0	12	1	8,3	12	3	25,0	10	1	10,0	8	1	12,5	9	2	22,2
TOTAL	12	6	50,0	12	1	8,3	12	3	25,0	10	1	10,0	8	1	12,5	9	2	22,2

VALLEE DE L'YONNE - GESTION DU SANGLIER

N°18

CAMPAGNE 2018/2019

SECTEUR	TENDANCE DE LA POPULATION	OBJECTIFS POUR 2018/2019	ATTRIBUTION QUANTITATIVE		ATTRIBUTIONS	OBSERVATIONS
			BOIS	PLAINE		
ENSEMBLE DE LA ZONE		PAS D'IMPLANTATION SOUHAITÉE	TOUTE DEMANDE SATISFAITE		8	
TOTAL						

OBSERVATIONS

METHODE DE CALCUL