

FORET D'OTHE OUEST - GESTION DU CHEVREUIL

N°13

BILAN DES ANNEES PRECEDENTES

SECTEUR	2012/2013			2013/2014			2014/2015			2015/2016			2016/2017			2017/2018		
	Attrib.	Réal.	%	Attrib.	Réal.	%	Attrib.	Réal.	%	Attrib.	Réal.	%	Attrib.	Réal.	%	Attrib.	Réal.	%
A	92	73	79,3	93	85	91,4	96	76	79,2	92	85	92,4	95	73	76,8	93	65	69,9
B	132	129	97,7	146	141	96,6	164	156	95,1	174	165	94,8	177	157	88,7	175	169	96,6
C	371	333	89,8	382	330	86,4	391	366	93,6	409	387	94,6	417	376	90,2	425	380	89,4
D	24	23	95,8	24	20	83,3	23	21	91,3	22	20	90,9	23	19	82,6	27	27	100,0
TOTAL	619	558	90,1	645	576	89,3	674	619	91,8	697	657	94,3	712	625	87,8	720	641	89,0

FORET D'OTHE OUEST - GESTION DU CHEVREUIL

N°13

CAMPAGNE 2018/2019						
SECTEUR	TENDANCE DE LA POPULATION	OBJECTIFS POUR 2018/2019	ATTRIBUTION QUANTITATIVE		ATTRIBUTIONS	OBSERVATIONS
			BOIS	PLAINE		
A			1 / 20 HA 10 → 29 30 → 49	1 / 400 HA 80 → 479 480 → 879	76	
B			1 / 20 HA 10 → 29 30 → 49	1 / 200 HA 80 → 279 280 → 479	178	
C			1 / 20 HA 10 → 29 30 → 49	1 / 200 HA 80 → 279 280 → 479	428	
D			1 / 25 HA 10 → 34 35 → 59	1 / 200 HA 80 → 279 280 → 479	27	
TOTAL					709	

OBSERVATIONS

METHODE DE CALCUL

FORET D'OTHE OUEST - GESTION DU CERF

N°13





BILAN DES ANNEES PRECEDENTES

SECTEUR	2014/2015			2015/2016			2016/2017			2017/2018							
	Attrib.	Réal.	%	Attrib.	Réal.	%	Attrib.	Réal.	%	Attrib. CEM	Réal. CEM	Attrib. CEF	Réal. CEF	Attrib. CEIJ	Réal. CEIJ	Attrib. CEMR	Réal. CEMR
A	64	23	36	64	34	53	72	37	51	7	4	22	7	22	6	4	2
B	166	119	72	165	99	60	166	115	69	35	26	75	51	65	44	11	9
TOTAL	230	142	62	229	133	58	238	152	64	42	30	97	58	87	50	15	11
										241 ACCORDES / 149 REALISES (62 %)							

FORET D'OTHE OUEST - GESTION DU CERF

N°13

CAMPAGNE 2018/2019

SECTEUR	TENDANCE DE LA POPULATION	OBJECTIFS POUR 2018/2019	ATTRIBUTION QUANTITATIVE BOIS	CEI	%	CEM	%	CEF	%	CEIJ	%	CEMR	%
A			1 / 75 HA										
			60 → 134 135 → 209			16	32	16	32	14	28	4	8
B			1 / 40 HA										
			40 → 79 80 → 119			38	22	67	38	58	33	12	7
TOTAL						54	24	83	37	72	32	16	7
						SOIT 225 ANIMAUX							

OBSERVATIONS

Pour préserver les cerfs mâle, instauration du roulement :
31 % mâle, 37 % femelle, 32 % jeune

Changement du critère qualitatif:
Le 4 ème bracelet de cerf mâle (C.E.M.) sera un bracelet C.E.M.R.

FORET D'OTHE OUEST - GESTION DU SANGLIER

N°13







BILAN DES ANNEES PRECEDENTES

SECTEUR	2012/2013			2013/2014			2014/2015			2015/2016			2016/2017			2017/2018		
	Attrib.	Réal.	%	Attrib.	Réal.	%	Attrib.	Réal.	%	Attrib.	Réal.	%	Attrib.	Réal.	%	Attrib.	Réal.	%
A	117	75	64,1	115	82	71,3	139	102	73,4	159	131	82,4	187	148	79,1	176	126	71,6
B	614	518	84,4	626	497	79,4	572	502	87,8	730	651	89,2	705	581	82,4	732	623	85,1
C	809	639	79,0	735	606	82,4	735	637	86,7	946	847	89,5	790	704	89,1	844	777	92,1
TOTAL	1540	1232	80,0	1476	1185	80,3	1446	1241	85,8	1835	1629	88,8	1682	1433	85,2	1752	1526	87,1

FORET D'OTHE OUEST - GESTION DU SANGLIER

N°13

CAMPAGNE 2018/2019

SECTEUR	TENDANCE DE LA POPULATION	OBJECTIFS POUR 2018/2019	ATTRIBUTION QUANTITATIVE		ATTRIBUTIONS	OBSERVATIONS
			BOIS	PLAINE		
A			TOUTE DEMANDE SATISFAITE		155	
B			TOUTE DEMANDE SATISFAITE		564	
C			TOUTE DEMANDE SATISFAITE		723	
TOTAL					1442	

OBSERVATIONS

Communes "points noirs" : BUSSY EN OTHE - DIXMONT - LES BORDES - MALAY LE GRAND - NOE - VERON

Suivi des prélèvements :

1301050 M.DROUIN	1301060 M.ROUSSEAU	1301100 M.MARTINON	1301130 M.SAMYN
1301130 M.GUILLIER	1301300 M.BOLLEA	1301450 M.COCHÉLIN	1302050 M.CALISTI
1302220 M.TANFIN	1302280 M.SOETE	1302290 M.SIMON	1302370 M.SOUCHE
1302390 M.CHICANNE	1302420 M.BOUVRY	1302500 M.ARRIBAS	1302510 M.CRETTE
1302600 M.CORNU	1302630 M.BERTRAND	1302650 M.SENANGE	1303250 M.CARDOT
1303630 M.CHIESA	1303510 M.CARDOT	1303790 M.DOS SANTOS	